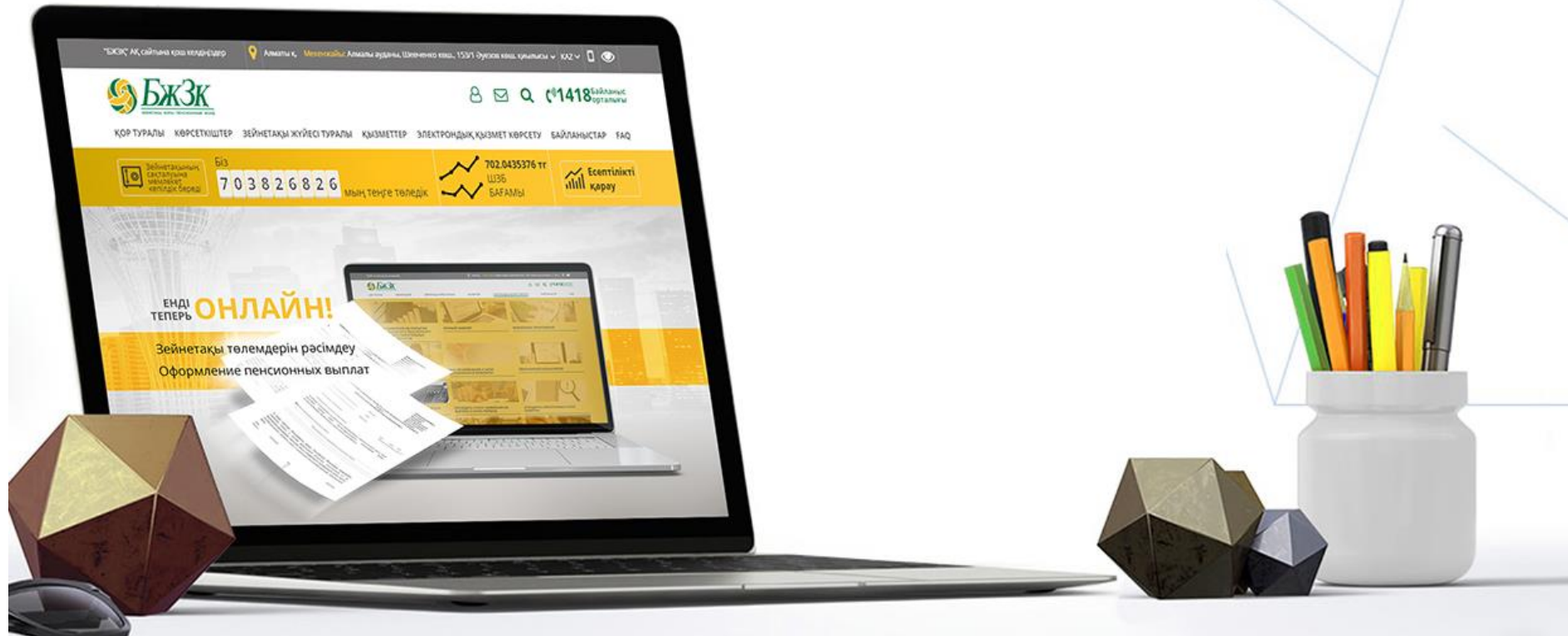


# 2022 жылдың 9 айындағы «БЖЗК» АҚ қызметінің негізгі көрсеткіштері



Алматы, 2022 жылдың қарашасы

## Негізгі көрсеткіштер

Көрсеткіш	2022ж. 9 айы үшін, млн теңге	2021ж. 9 айы үшін, млн теңге	Бір жылдағы өсім
Зейнетақы жинақтары	14 104 122	13 088 948	8%
Жарналар	1 237 551	959 088	29%
Өзге түсімдер (өсімпұл, қайтарымдар, БЗТ)	156 276	257 471	-39%
Инвестициялық кіріс*	716 769	1 087 377	-34%
Төлемдер, соның ішінде:	1 076 403	2 128 293	-49%
БЗТ	878 847	1 931 115	-54%
СҰ аударымдар	19 505	47 632	-59%
өзге төлемдер	178 051	149 547	19%

\* Салымшылардың шоттарына бөлінген кіріс

## Жарналардың құрылымы (МЗЖ)

Факторлар	2022ж. 9 айы үшін, млн теңге	2021ж. 9 айы үшін, млн теңге	Бір жылдағы өсім
Белсенді шоттар, адам.	6 724 156	6 622 279	2%
оның ішінде БЖТ жоқ, адам	6 464 727	6 377 511	1%
Орташа жарна, тг.	26 602	21 426	24%
соның ішінде, ЖК және БЖТ жоқ, тг.	29 287	23 417	25%
Жарналар түсімінің орташа тұрақтылығы	9 айдың 6,6 үшін	9 айдың 6,47 үшін	2%

## Инвестициялық кіріс құрылымы

Бап	2022ж. 9 айы үшін, млн теңге	Үлес	2021ж. 9 айы үшін, млн теңге	Үлес
ҚҚ бойынша сыйақы	794 107	107%	660 748	59%
ҚҚ қайта бағалау	-262 119	-35%	128 965	12%
ҚҚ валютада қайта бағалау	265 806	36%	30 447	3%
Сыртқы бақылау	-67 188	-9%	137 018	12%
Басқалар	11 405	2%	161 854	14%
Жиыны	742 012	100%	1 119 032	100%
Комиссиялық шығындар	25 244		31 656	
Бөлінген кіріс	716 769		1 087 377	

**5,3 %** - ҚР ҰБ басқаруындағы ЗА кірістілігі **15,4 %** - инфляция

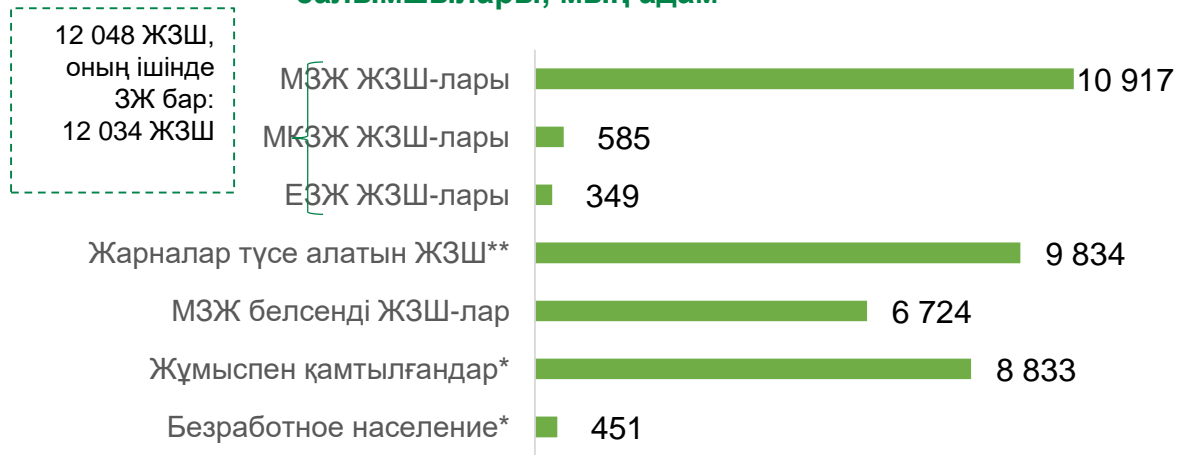
## Төлемдер құрылымы

Төлемдер	2022ж. 9 айы үшін, млн теңге	Бірегей алушылар саны, адам	Орташа төлем, мың теңге
Кесте бойынша	83 505	333 675	(ай сайын) 29,9
Біржолғы (өзге төлемдер)	94 546	117 141	807
БЗТ	878 847	598 744	1 468
Аннуитет (ӨСК-ге аудару)	19 505	2 214	8 810

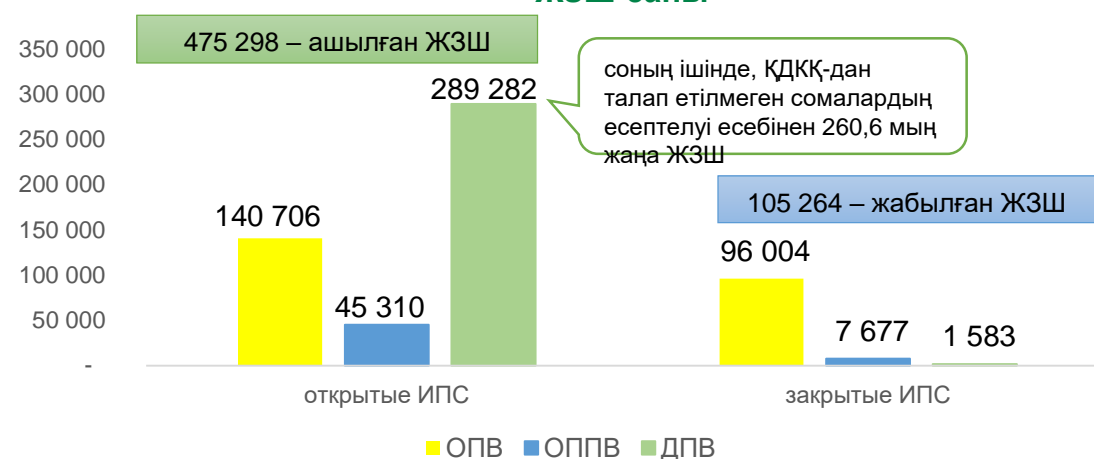
# ЖЕКЕ ЗЕЙНЕТАҚЫ ШОТТАРЫНЫҢ ҚҰРЫЛЫМЫ (ЖЗШ)



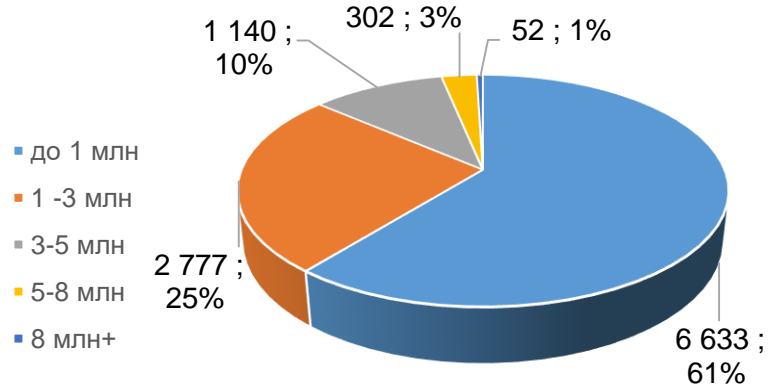
## 01.10.2022ж. жұмыспен қамтылған адамдар және БЖЗҚ салымшылары, мың адам



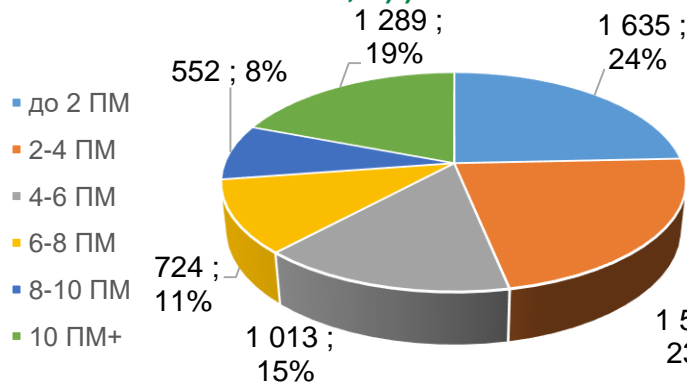
## 2022 жылдың 9 айында ашылған және жабылған ЖЗШ саны



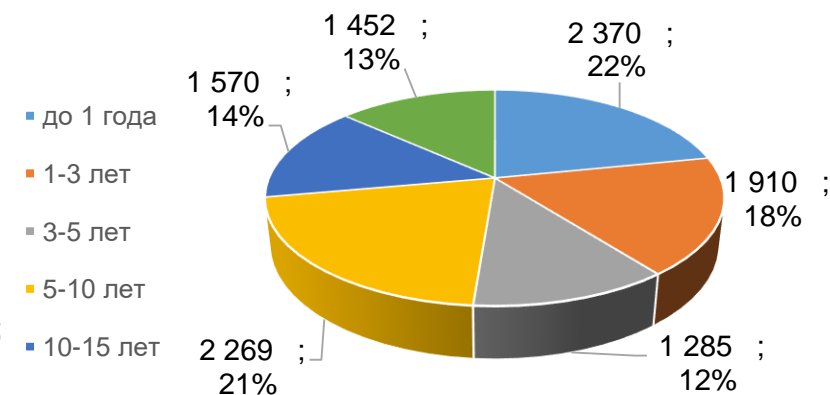
## 01.10.2022 ж. жинақ сомасы бөлінісінде МЗЖ бойынша ЖЗШ құрылымы (% ; мың ЖЗШ)



## 2022 жылғы 9 айдағы кірістер топтары бойынша МЗЖ бойынша белсенді ЖЗШ құрылымы (мың ЖЗШ; %.)



## МЗЖ бойынша ЖЗШ құрылымы ЖЗҚ - ға қатысу өтілі (мың ЖЗШ; %)



\* Ұлттық статистика бюросының 01.10.2022 ж. мәліметтері бойынша

\*\* жарналар түспеуі тиіс ЖЗШ-ны қоспағанда, 01.01.2022 жылға дейін ашылған ЖЗШ және 2022 жылғы 9 айда ашылған жаңа ЖЗШ-ны қамтиды.

ТҚД - 01.04.22 ж. бастап ең төменгі күнкөріс деңгейі-37 389 теңге

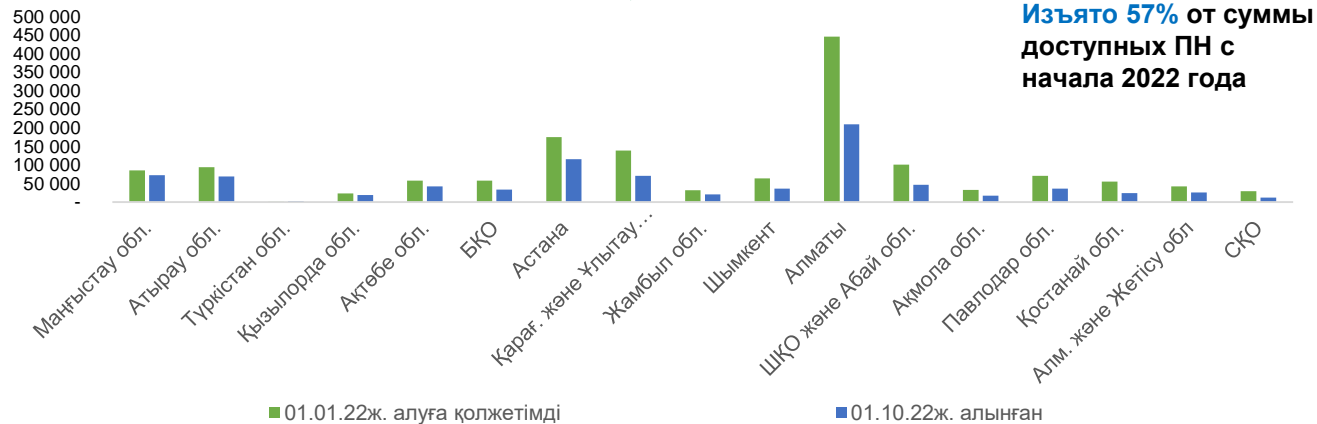
## МЗЖ және МКЗЖ есебінен зейнетақы жинақтары бар салымшылар, БЗТ /ИПБ-ға ауыстыру үшін қол жетімді

Санаты	01.01.22 ж.	
	ЖЗШ саны, мың	сомасы, млрд теңге
ЗЖ ТЖШ-дан асатын салымшылар	982	1 141
АК 40%кем емес зейнеткерлер (алушылар)	413	285
Зейнетақы аннуитеті шарты бар салымшылар	45	79
<b>Барлығы</b>	<b>1 440</b>	<b>1 506</b>

## ЗЖ 2022ж. 9 айында нақты пайдалану

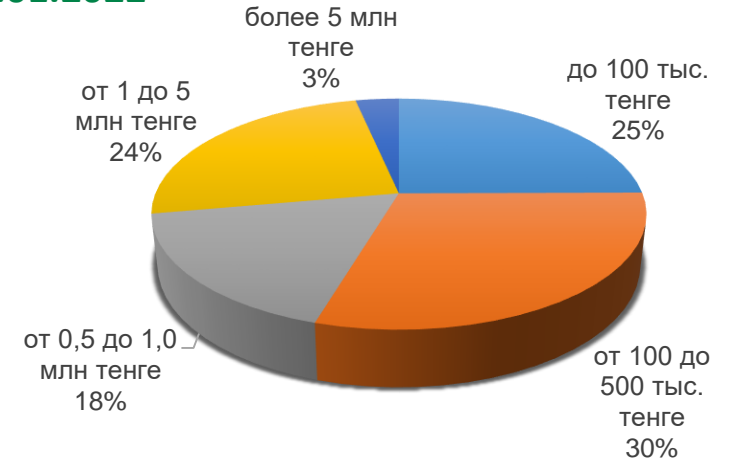
Санаты	Орындалған өтініштер саны, мың	Сомасы, млрд теңге
ЗЖ ТЖШ-дан асатын салымшылар	790	765
АК 40%кем емес зейнеткерлер (алушылар)	50	71
Зейнетақы аннуитеті шарты бар салымшылар	12	21
<b>Барлық БЗТ алу саны</b>	<b>852</b>	<b>857</b>
<b>Барлығы ИПБ-ға аударым саны</b>	<b>1,6</b>	<b>1,4</b>
<b>Барлық БЗТ + ИПБ</b>	<b>854</b>	<b>859</b>

## 2022 жылдың 9 айындағы ЗЖ өңірлер бөлінісінде пайдалану деңгейі, млн теңге

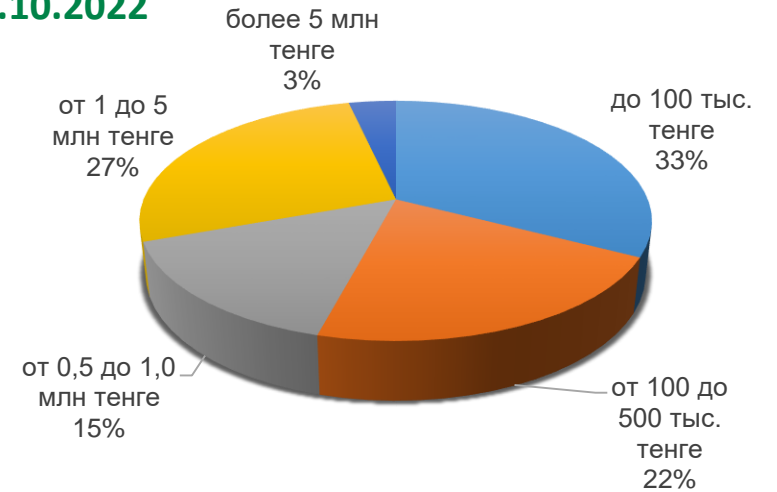


## ЗЖ пайдалануға қолжетімді сомасы бойынша салымшылар құрылымы

01.01.2022



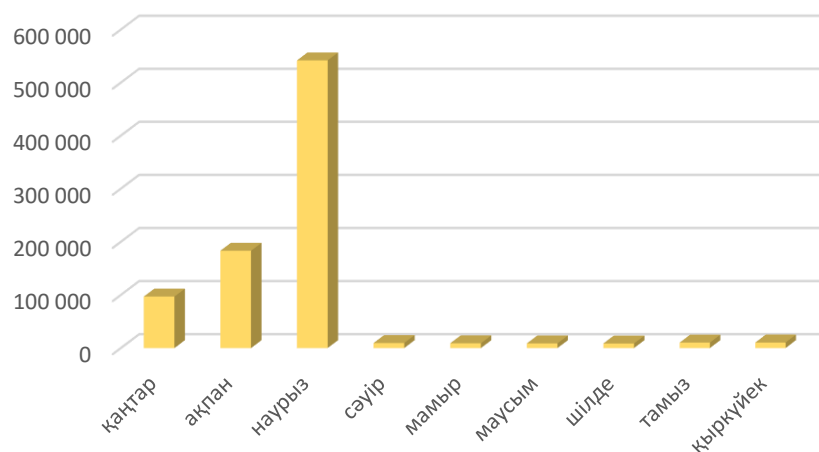
01.10.2022



## БЗТ-НЫ ТҰРҒЫН ҮЙ ЖӘНЕ ЕМДЕЛУГЕ АЛУ

Уәкілетті оператор атауы	Орындалған өтініштер (ЖТС жоқ)	
	өтініштер, бірлік	сомасы, млн теңге
"Отбасы банк» АҚ	572 724	662 931
«Қазақстан Халық банкі» АҚ	16 185	8 287
«Банк ЦентрКредит» АҚ	9 047	3 886
«Altyn Bank» АҚ	303	145
«Банк Фридом Финанс Қазақстан» АҚ	147	474
<b>Жиынтығында тұрғын үйге</b>	<b>598 406</b>	<b>675 723</b>
«Отбасы банк» ТҚЖБ» АҚ	253 510	181 586
<b>Жиынтығында емделуге</b>	<b>253 510</b>	<b>181 586</b>
<b>Жиынтығы</b>	<b>851 916</b>	<b>857 309</b>

### Айлар бойынша алу серпіні



БЗТ-ны тұрғын үй жағдайларын жақсарту субмақсаты	Орындалған өтініштер			
	бірлік	%	сома, млн.тг	%
Қарыз қаражатын тартпай тұрғын үй сатып алу (толық сатып алу)	125 446	21	318 459	47
Тұрғын үйді ипотекалық/тұрғын үй қарызы арқылы сатып алу (бастапқы жарна, қарызды ішінара / толық өтеу)	219 172	37	131 823	20
ТҚЖ салымын толықтыру	241 672	40	207 256	31
Тұрғын үй құрылысына жер учаскесін сатып алу / Тұрғын үй құрылысы / тұрғын үй құрылысына үлестік қатысу	5 912	1	12 481	2
Сатып алу құқығымен ұзақ мерзімді жалдау шарты бойынша толық / ішінара төлем	6 204	1	5 704	1
Айқындалмаған	0	0	0	0
<b>ЖИЫНТЫҒЫ</b>	<b>598 406</b>	<b>100</b>	<b>675 723</b>	<b>100</b>

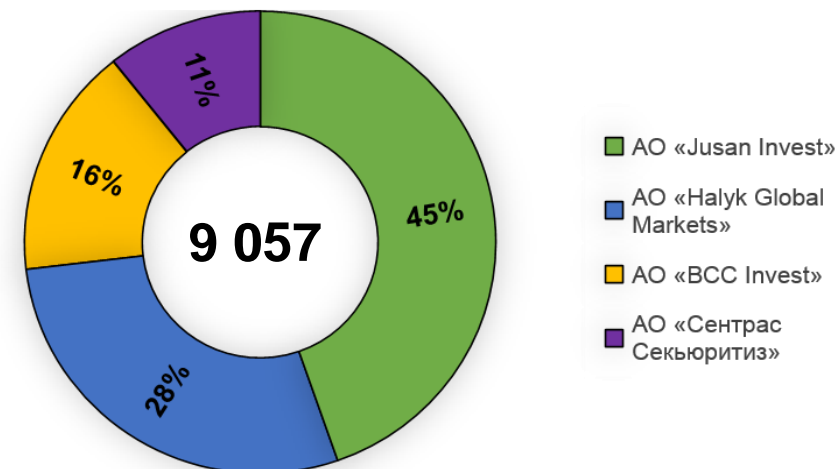
БЗТ-ның емделу ақысын төлеу субмақсаты	Орындалған өтініштер			
	бірлік	%	сомасы, млн.тг	%
Стоматологиялық қызметтер	247 564	98	178 532	98
Офтальмологиялық қызметтер	5 081	2	2 317	1
Орфандық сырқаттарды емдеу	157	0	115	0
Басқалар	708	0	620	0
Айқындалмаған	0	0	0	0
<b>ЖИЫНТЫҒЫ</b>	<b>253 510</b>	<b>100</b>	<b>181 586</b>	<b>100</b>

# ЗЕЙНЕТАҚЫ ЖИНАҚТАРЫН ИПБ-ҒА АУДАРУ

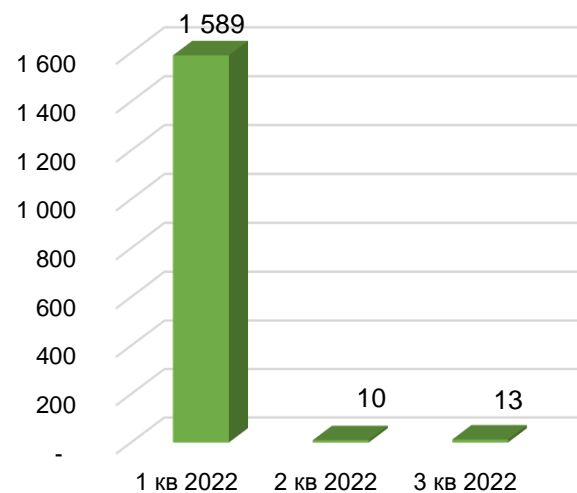
01.10.2022 ж. ИПБ мен ҒЗИ-ға төленетін комиссиялық сыйақы мөлшері туралы мәліметтер

ИПБ атауы	2022 ж. арналған ИК-тен КС %	2022ж. 9 айдағы ИК-тен КС, млн теңге	2022ж. 9 айындағы ЖИК, млн теңге	01.10.2022ж. басқаруда болған ЗА, млн. теңге
«Jusan Invest» АҚ	5	0,26	5,21	4 045,08
«Halyk Global Markets» АҚ	3,5	1,04	29,81	2 578,13
«BCC Invest» АҚ	7	-0,52	-7,42	1 463,50
«Сентрас Секьюритиз» АҚ	7,5	1,88	25,00	970,10
<b>Жиынтығы</b>		<b>2,66</b>	<b>52,60</b>	<b>9 056,81</b>

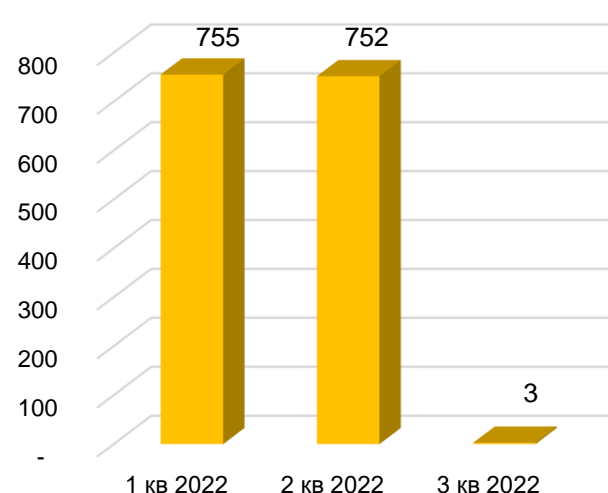
Пенсионные активы в УИП на 01.10.2022г., млн тенге



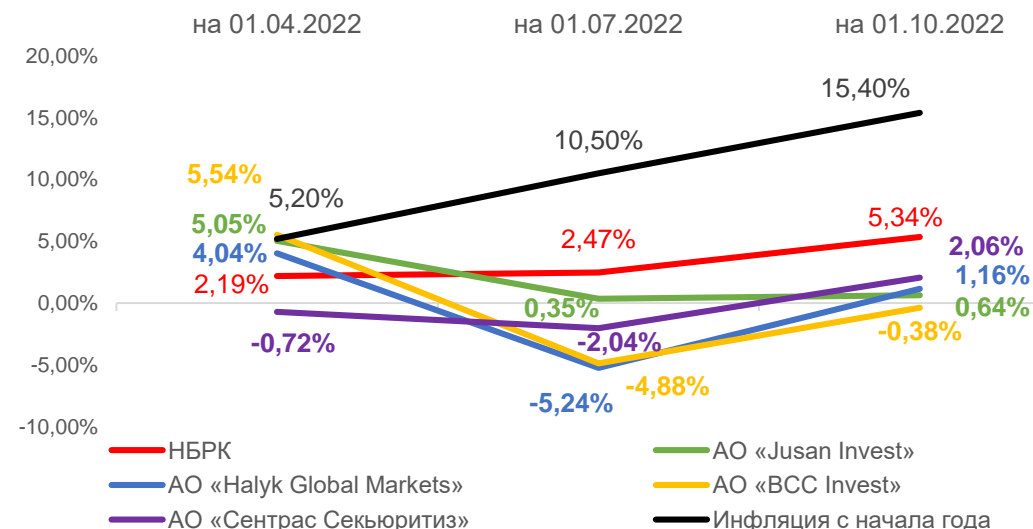
2022 жылғы 9 айдағы ЗА ИПБ-ға аударуға өтініштердің динамикасы, бірл.



2022 жылдың 9 айында ЗА ИПБ-ға аудару динамикасы, млн теңге



ИПБ бойынша ЗА кірістілігі



## 01.10.2022 ж. ҚР ҰБ және ИПБ арқылы есептелген инвестициялық кірістің құрылымы (млн. теңге)

Атауы	ҚР ҰБ	«Jusan Invest» АҚ	«Halyk Global Markets» АҚ	«BCC Invest» АҚ	«Сентрас Секьюритиз» АҚ
Бағалы қағаздар бойынша, оның ішінде орналастырылған салымдар және "кері РЕПО" операциялары бойынша сыйақы түріндегі кірістер	793 672	158,60	131,81	81,50	62,57
Бағалы қағаздарды нарықтық қайта бағалаудан түсетін кірістер (залалдар)	- 261 662	- 179,05	- 115,02	- 100,91	- 61,96
Шетел валютасын қайта бағалаудан түсетін кірістер (залалдар)	265 758	29,60	1,76	11,79	5,54
Сыртқы басқарудағы активтер бойынша кірістер (залалдар)	- 67 187	-	-	-	-
Басқа кірістер (шығындар)	11 379	- 3,94	11,26	0,20	18,85
<b>Жиынтығы:</b>	<b>741 960</b>	<b>5,21</b>	<b>29,81</b>	<b>- 7,42</b>	<b>25,00</b>

ҚЫЗМЕТТЕР	ЖЗШ жай-күйі туралы үзінді көшірме	ЖЗШ ашуға өтініш	ТӨЛЕМДЕР			ИПБ-ға аударым бойынша өтініштер	деректемелерді өзгертуге өтініштер	хабарлау тәсілін анықтау/ өзгерту жөніндегі келісімдерді ресімдеу	ақпараттық-консультациялық қызметтер, анықтамалар						БАРЛЫҒЫ
			ВБЗТ-ға өтініш	Төлемге өтініш (БЗТ-дан басқа )	зейнетақы аннуитеті шарты бойынша ӨСК-ге ауысуға өтініштер				салымшылардың кері байланыс арналары бойынша өтініштері	шоттардың болуы туралы шарттардың/анықтамалардың телнұсқаларын беру	өскери қызметшілерге салымшылардың МЗЖ аударылған сомалары туралы және жинақтардың бюджетке аударылғанын растау туралы анықтамалар беру	банк деректемелерін өзгертуге өтініштер	кредиторлық берешекті жоюға өтініштер		
электрондық формат	16 383,0	-	-	0,2	-	2,6	30,5	62,5	-	0,2	-	-	-	16 479,1	
автоматтық формат	3 807,6	475,3	1 453,8	90,5	-	-	-	-	-	-	-	-	-	5 827,1	
күндізгі формат, оның ішінде:	537,8	-	-	96,7	2,6	-	301,0	178,3	-	37,7	4,0	0,8	0,5	1 159,5	
Қордың кеңселерінде	510,4	-	-	96,7	2,6	-	270,9	161,6	-	37,4	4,0	0,8	0,5	1 084,8	
барып қызмет көрсету	27,5	-	-	0,06	-	-	24,5	14,3	-	0,36	-	-	-	66,6	
трансфер-агенттік қызмет көрсету	-	-	-	-	-	-	5,7	2,4	-	-	-	-	-	8,1	
қашықтағы формат (кеңес беру)	-	-	-	-	-	-	-	-	661,4	-	-	-	-	661,4	
<b>БАРЛЫҒЫ</b>	<b>20 728,4</b>	<b>475,3</b>	<b>1 453,8</b>	<b>187,4</b>	<b>2,6</b>	<b>2,6</b>	<b>331,6</b>	<b>240,8</b>	<b>661,4</b>	<b>38,0</b>	<b>4,0</b>	<b>0,8</b>	<b>0,5</b>	<b>24 127,2</b>	
<b>ҮЛЕСІ, %</b>	<b>85,9%</b>	<b>2,0%</b>	<b>6,0%</b>	<b>0,8%</b>	<b>0,01%</b>	<b>0,01%</b>	<b>1,4%</b>	<b>1,0%</b>	<b>2,7%</b>	<b>0,2%</b>	<b>0,02%</b>	<b>0,003%</b>	<b>0,002%</b>	<b>100%</b>	

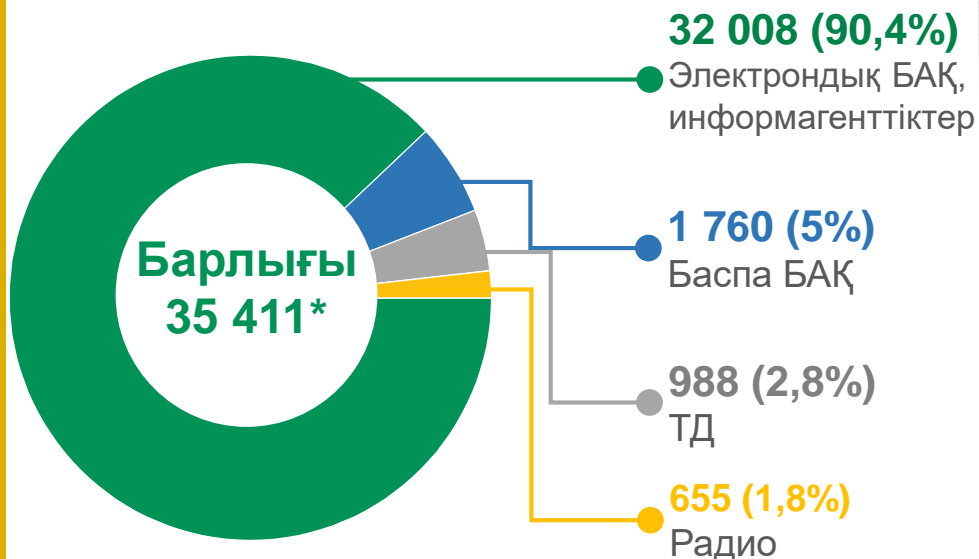
249 мың алғыс, 76 шағым, оның ішінде 2 шағым расталды.

2022 жылғы III тоқсандағы қызметтер көлемінен шағымдардың 0,0002% үлесі немесе 2022 жылғы 9 айдағы - 0,0003%.

Қордың ТБЖ және ІҚК қолданыстағы архитектурасының №76 Қағидалар талаптарына 100% сәйкестігі (өзін-өзі бағалау)

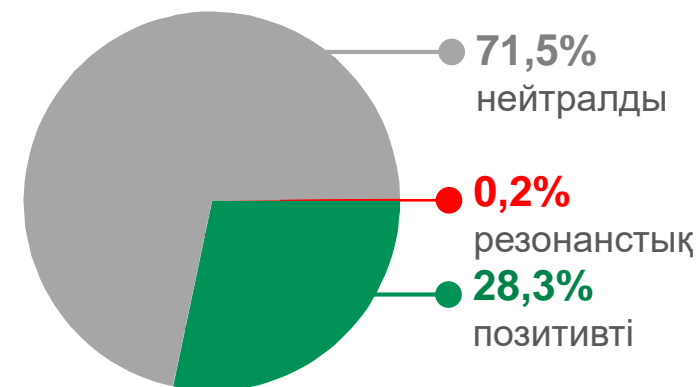


### БЖЗҚ ТУРАЛЫ АЙТЫЛҒАН МАТЕРИАЛДАРДЫҢ САНЫ



\* 2,1% ↑ 2021 ж. 9 айы (34 695)

### БАҚ-ТАҒЫ МАТЕРИАЛДАР



19 941 материал (56,3%) орыс тілінде

15 470 (43,7%) мемлекеттік тілде

### САЙТ ЖӘНЕ ӨЛЕУМЕТТІК ЖЕЛІЛЕР

Сайттың **1 042,9 мың** пайдаланушысы (2021 жылғы 9 айдағы көрсеткіштерден 28,2% – ға аз-1 451,8 мың) Google Analytics қызметінің мәліметтері бойынша **Жыл басынан бері 7,3%** немесе **12 айда 12,7%**. - Facebook, Instagram, Twitter, V Kontakte, Одноклассники жаңа жазылушыларының өсуі (01.10.2022 ж. 67,5 мың адам)

### III тоқсандағы негізгі PR-жобалар:

БЖЗҚ-мен бір күн

3 радиобекеттегі БЖЗҚ-ның арнайы бағдарламалары («Автордио», «Дача», «Қазақ радиосы»)

Зейнетақы жүйесі туралы ақпарат өрісінің **74,4%** БЖЗҚ-дан ақпарат

**Негізгі тақырыптар:** ТЖШ мөлшерін арттыру, ЗА кірістілігі, халықтың қартаюы, қызметтерді цифрландыру

Медиа жоспардың **100%** орындалуы

Жергілікті жерлерде **24,3 мың** көшпелі презентация (=2021 жылғы 9 М-ге 2,1 есе), оның ішінде меморандумдар шеңберінде 1,6 мың Қамтылған аудиторияның **519,3 мың адамы** (=2021 жылғы 9 М-ге 2,2 есе), оның ішінде 32,8 мың адам менімен меморандумдар шеңберінде

**947,4 мың** белсенді емес салымшыға телефон арқылы кеңес берілді (↑ 9м2021ж..), олардың ішінде:

**136,4 мың** адам МЗЖ енгізді (↑1,8 есе 9м2021ж.)

 [www.enpf.kz](http://www.enpf.kz) [enpf@enpf.kz](mailto:enpf@enpf.kz) 1418

Назар салып тыңдағандарыңыз  
үшін алғыс білдіреміз!

