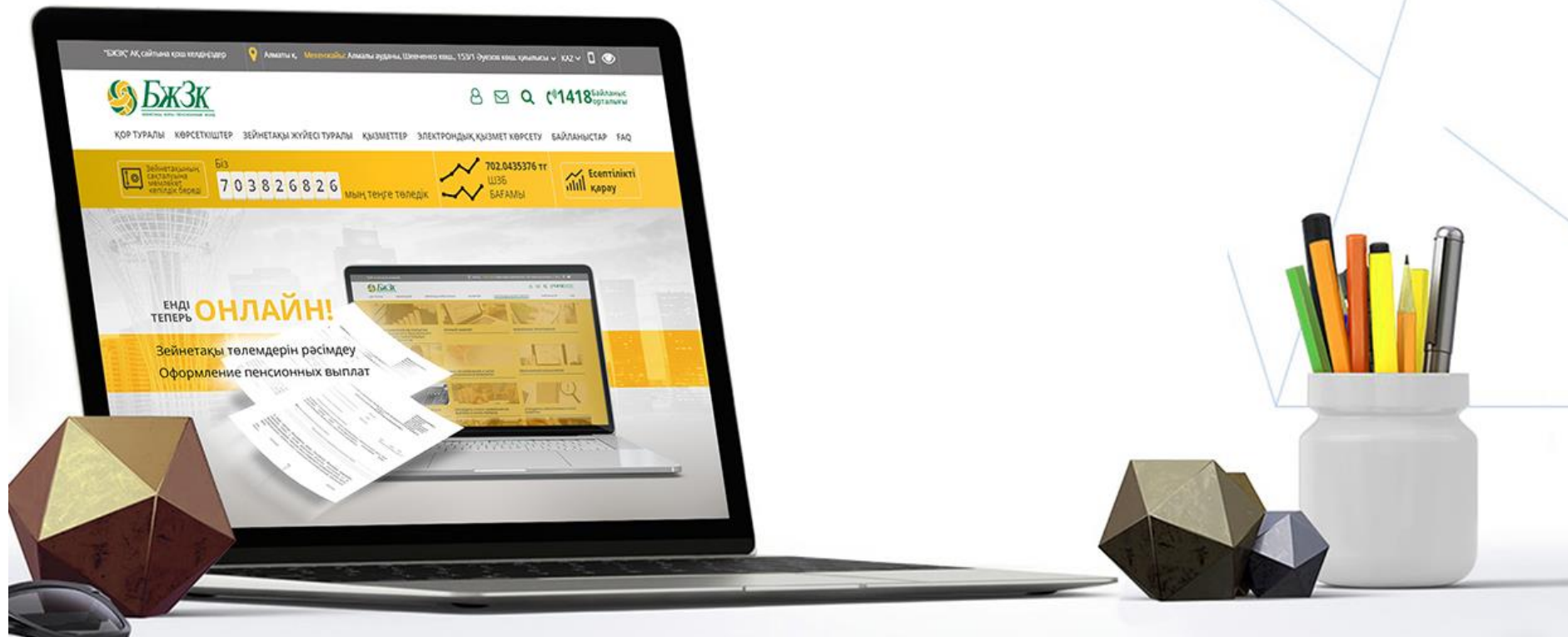


«БЖЗҚ» АҚ қызметі мен ЖЗЖ-ның негізгі көрсеткіштері туралы



Алматы, 2020 жылғы шілде

ЗЕЙНЕТАҚЫ ЖИНАҚТАРЫН ҚАЛЫПТАСТЫРУ



01.01.1998 жылдан бастап Чили моделі бойынша жинақтаушы зейнетақы жүйесі енгізілді: онда жеке зейнетақы шоттары (ЖЗШ) және белгіленген жарналар бар. БЖЗК 2013 жылғы 31 шілдеде құрылды (ҚР Үкіметінің №747 Қаулысы)



БЖЗҚ Директорлар кеңесі 2017-2021 жылдарға бекіткен (11.10.2017ж. № 5 хаттама)



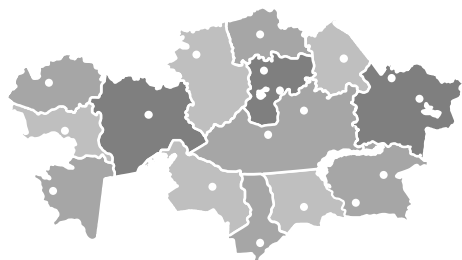
Стратегиялық мақсаттары

- Үздік тәжірибелер стандарттарына сәйкес сапалы қызмет көрсету
- Қазақстан Республикасы халқының Зейнетақы жинақтарын жоспарлау мәдениетін дамыту
- Қазақстанның жинақтаушы зейнетақы жүйесін одан әрі дамыту бағыттары бойынша Қазақстан Республикасының заңнамасын іске асыру



ҚЫЗМЕТ КӨРСЕТУ АРНАЛАРЫ

КҮНДІЗГІ ҚЫЗМЕТ КӨРСЕТУ



2019: 3,3 млн.
01.06.2020: 736 мың

- **Кеңселерде:** 214 қызмет көрсету офисі
- **Барып қызмет көрсету:** 10 мобильді кеңсе, мобильді агенттер
- **Трансфер-агенттік қызмет:** «Қазпошта» АҚ 220 бөлімшесі

ЭЛЕКТРОНДЫҚ ҚЫЗМЕТ КӨРСЕТУ



2019: 13,6 млн.
01.06.2020: 7,5 млн.

- БЖЗҚ сайты мен ұялы қосымшасы
- Өз-өзіне қызмет көрсету терминалдары
- E-gov порталы мен ұялы қосымшасы
- Инфокиосктер

АВТОМАТТЫ ТҮРДЕ ҚЫЗМЕТ КӨРСЕТУ



МЗЖ бойынша ЖЗШ ашу
(жарнаның түсу дерегі бойынша)



Мемлекеттік корпорация арқылы жасы
бойынша төлемдерді жүзеге асыру



ЖЗШ-дан үзінді
көшірмені e-mail-
ге жіберу

2019: 6,5 млн.
01.06.2020: 3,7 млн.



ҚАШЫҚТЫҚТАН ҚЫЗМЕТ КӨРСЕТУ



- Байланыс орталығы
- Онлайн-кеңесші
- «Chat2Desk» (WhatsApp, Telegram)
- БЖЗҚ веб-сайты
- Әлеуметтік желілер
- Басқарма Төрағасының блогы
- Шағымдар мен ұсыныстар кітабы
- Пошта

2019: 705 мың
01.06.2020: 558 мың



БАРЫП КӨРСЕТИЛЕТІН ТҰСАУКЕСЕР- ТАНЫСТЫРЫЛЫМДАР

2019:

34,9 мың тұсаукесер,

1,0 млн. қатысушы

2020ж. I тоқсаны:

6,8 мың тұсаукесер,

200,5 мың қатысушы.



АШЫҚ ШАРАЛАР

2019:

- Ашық есік күні
4 шара,
13,9 мың келуші,
5,0 мың жарияланым.

- Қаржы журналистикасы
мектебі «ҚР ЖЗЖ туралы
не білу керек»
6 шара өңірлерде,
203 қатысушы.

2020 ж. ТЖ режимі мен
карантинға байланысты
шаралар өткізілмеді



«ҰЙҚЫДАҒЫ ШОТТАРМЕН» ЖҰМЫС

2019:

675,0 мың адам алғашқы
кеңес алды,
128,5 мың адам ЖЗШ-ларына
МЗЖ салды,
4,0 млрд. теңге жарна түсті.

2020ж. I тоқсаны:

164,3 мың адам алғашқы
кеңес алды,
11,8 мың адам ЖЗШ-ларына
МЗЖ салды,
120,1 млн. теңге жарна түсті








ДЕРБЕС КЕҢЕС БЕРУ





2019:

470,4 мың адам қызмет
алды

2020ж. I тоқсаны:

112,8 мың адам қызмет
алған

-  Жол картасын жүзеге асыру жүйесін одан әрі дамыту бойынша 2020-2021 жылдарға арналған зейнетақымен қамсыздандыру
-  ҚР зейнетақы жүйесін одан әрі жаңғыртудың 2030 жылға дейінгі жаңа тәсілдері бойынша ұсыныстар
-  Зейнетақы жинақтарының бір бөлігін нысаналы пайдалану құқығын қолдана алатын азаматтар санаттарының қамтылуын кеңейту мәселесі бойынша ұсыныстар
-  Зейнетақы активтерін басқарудың тиімділігін арттыру жөніндегі ұсыныстар, сондай-ақ салымшылардың таңдауы бойынша зейнетақы жинақтарының бір бөлігін жеке басқарушы компаниялардың басқаруына беру жөніндегі ұсыныстарды іске асыру тетігін айқындау
-  Қордың комиссиялық сыйақыларын төмендету жөніндегі ұсыныстар

-  **Ерікті зейнетақы жарналарын (ЕЗЖ) дамыту жөніндегі ұсыныстар**
-  Салық заңнамасындағы ЕЗЖ ынталандыруға бағытталған өзгерістер
-  ЕЗЖ есепке алу бойынша ЖЗШ ашу рәсімін өтінішсіз тәртіпке көшіру жолымен оңтайландыру
-  БЖЗҚ салымшыларына ЕЗЖ есебінен қалыптастырылған жинақтарды 50 жасқа толғанға дейін пайдалану құқығын беру

БЖЗҚ МЕНШІКТІ АКТИВТЕРІ БОЙЫНША КӨРСЕТКІШТЕР

ҚР ЖИНАҚТАУШЫ ЗЕЙНЕТАҚЫ ЖҮЙЕСІНДЕГІ ШЫҒЫНДАРДЫ АЗАЙТУ

ИНВЕСТИЦИЯЛЫҚ КІРІСТЕН АЛЫНАТЫН КОМИССИЯ

15%
(1998 ж.)

7,5%
(2014 ж.)

2%
(2020 ж.)

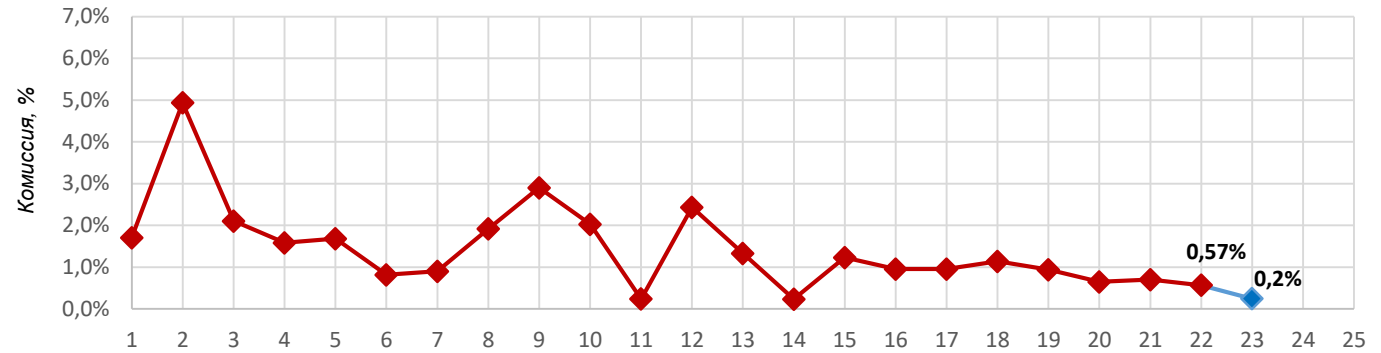
ЗЕЙНЕТАҚЫ АКТИВТЕРІНЕН АЛЫНАТЫН КОМИССИЯ

0,60%
(1998 ж.)

0,30%
(2014 ж.)

0,132%
(2020 ж.)

1998 жылдан бастап 2020 жылға дейін зейнетақы жинақтарының орташа жылдық сомасынан комиссиялық сыйақының тиімді мөлшерлемесінің серпіні*

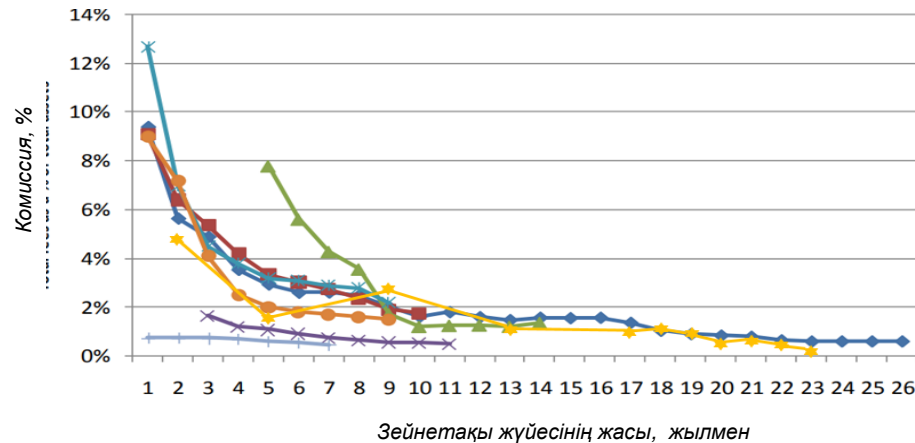


* 2020 жж. БЖЗҚ-ның болжамды деректері бойынша

Зейнетақы жүйесінің жасы, жыл

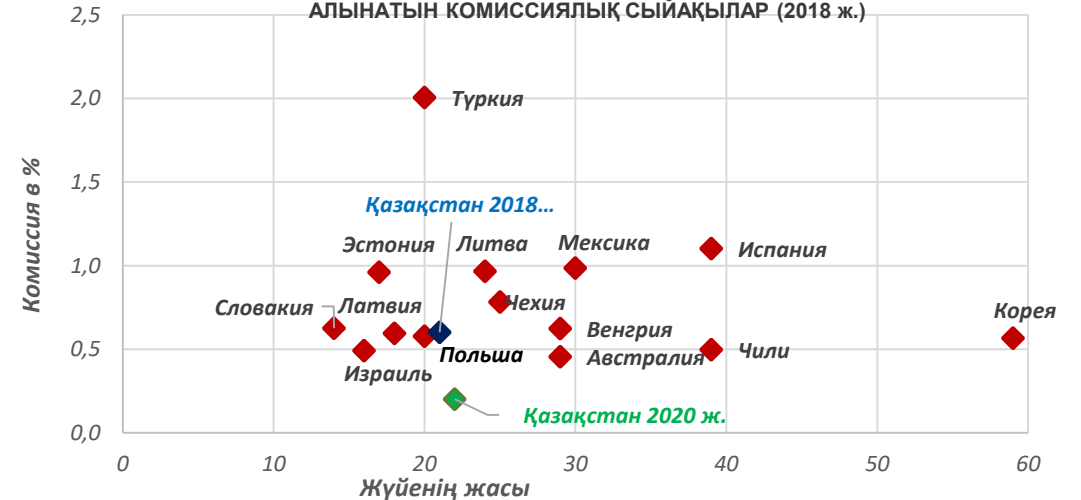
ХАЛЫҚАРАЛЫҚ ТӘЖІРИБЕ

ЖЗҚ ІСКЕ ҚОСЫЛҒАН СӘТТЕН БАСТАП АКТИВТЕРДЕН %-БЕН АЛЫНАТЫН КОМИССИЯЛЫҚ СЫЙАҚЫНЫҢ ТИІМДІ МӨЛШЕРЛЕМЕЛЕРІНІҢ ӨЗГЕРУІ



— Чили — Мексика — Аргентина — Боливия — Венгрия / — Польша — Швеция — Қазақстан

БІРҚАТАР ЕЛДЕРДЕГІ АКТИВТЕРДЕН %-БЕН АЛЫНАТЫН КОМИССИЯЛЫҚ СЫЙАҚЫЛАР (2018 ж.)

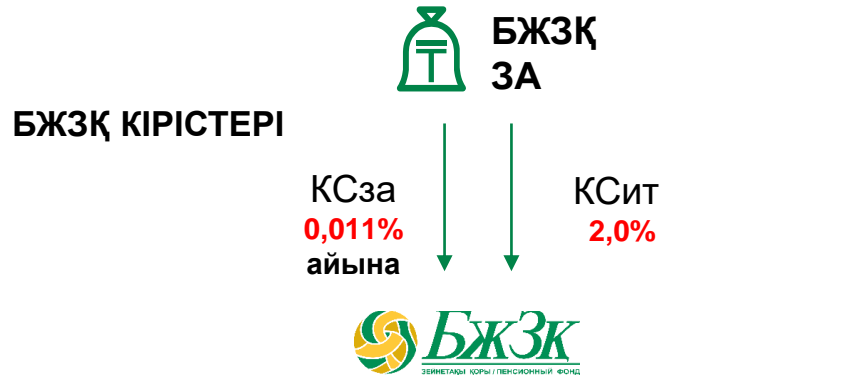


БЖЗҚ КІРІСТЕРІ МЕН ШЫҒЫСТАРЫ

Мын тенгемен

	2016 жыл	2017 жыл	2018 жыл	2019 жыл
	(нақты дерек)	(нақты дерек)	(нақты дерек)	(нақты дерек)
Зейнетақы активтерінен комиссиялық сыйақы	16 088 937	18 650 546	14 649 036	17 447 564
Инвестициялық кірістен комиссиялық сыйақы	42 474 846	28 128 788	45 427 644	40 563 014
Комиссиялық кірістер жиыны	58 563 783	46 779 334	60 076 680	58 010 578
Комиссиялық шығыстар	-6 536 550	-17 158 694	-8 192 785	-9 596 562
Таза комиссиялық кіріс	52 027 233	29 620 640	51 883 895	48 414 016
Пайыздық және өзге операциялық кірістер	7 730 023	5 747 801	9 861 413	11 764 776
Қызметкерлерге арналған шығыстар	-9 103 897	-8 255 944	-7 917 825	-7 900 275
Жалпы әкімшілік шығыстар	-3 818 817	-3 923 043	-4 308 062	-3 999 522
Қызметкерлерге жұмсалатын шығыстар мен жалпы әкімшілік шығыстар жиынтығы	-12 922 714	-12 178 987	-12 225 887	-11 899 797
Резервті құнсызданудан болған шығындарға қалпына келтіру/(резервті қалыптастыру)	-20 983 434	-10 543	404 486	690 509
Пайдаға салынатын салыққа дейінгі пайда	25 851 108	23 178 911	49 923 907	48 969 504
Пайдаға салынатын салық бойынша шығыс	-7 975 666	-4 939 485	-8 632 391	-7 599 208
Таза пайда	17 875 442	18 239 426	41 291 516	41 370 296

ҚАЗІР



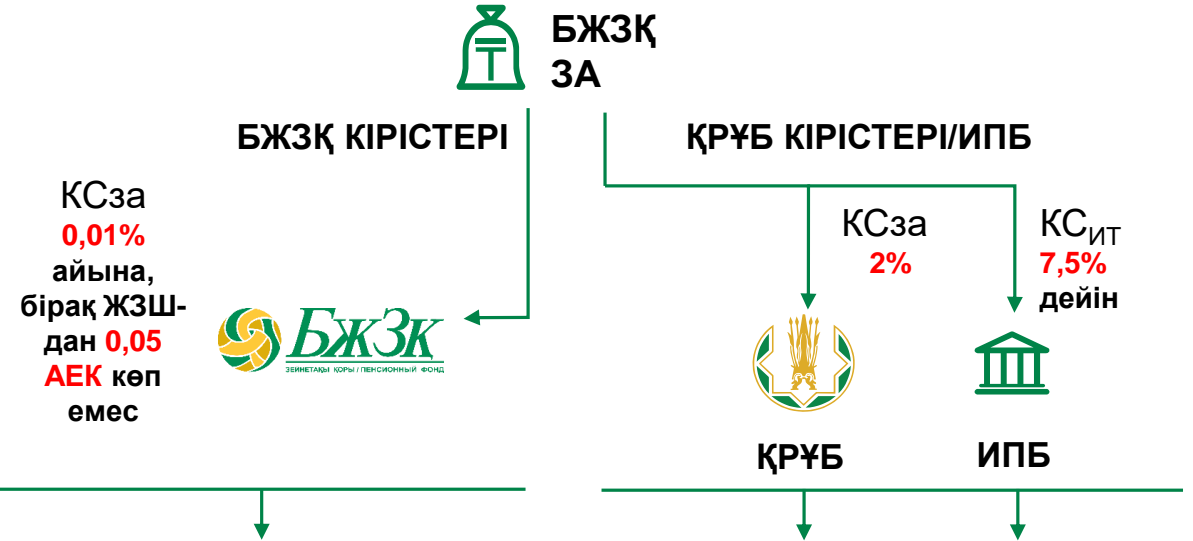
БЖЗҚ шығыстары:



НБРК

- Әкімшілік шығыстар (соның ішінде ЕДБ зейнетақы төлемдері үшін алатын комиссиялары)
- Қызметкерлерге жұмсалатын шығыстар
- ЗА басқарғаны үшін ҚРҰБ сыйақы
- Сыртқы басқарушыларға сыйақы
- ЗА басқару бойынша ҚРҰБ шығыстарын өтеу (тәуелсіз бағалау, сатып алу-сату мәмілелері бойынша комиссиялар)
- ҚР ҰБ-тың кастодиандық шығыстары

ҰСЫНЫЛАДЫ



БЖЗҚ шығыстары:

- Әкімш. шығындар (оның ішінде зейнетақы төлемдері үшін ЕДБ комиссиялары)
- Қызметкерлерге жұмсалатын шығыстар

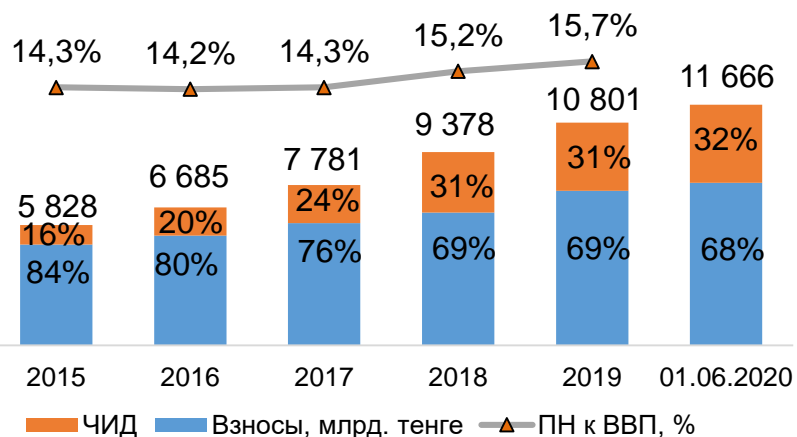
ҚРҰБ/ИПБ шығыстары:

- Әкімш. шығыстар
- Қызметкерлерге жұмсалатын шығыстар
- Инвестициялық қызмет бойынша шығыстар
- ҚРҰБ сыртқы басқарушыларына сыйақы
- ҚР ҰБ/ЕДБ кастодиандық шығыстары

ЗЕЙНЕТАҚЫ ЖИНАҚТАРЫ ЖӘНЕ САЛЫМШЫЛАРДЫҢ ҚҰРЫЛЫМЫ

ЗЕЙНЕТАҚЫ КӨРСЕТКІШТЕРІ

Зейнетақы жинақтарының ЖІӨ-ге шаққандағы %, таза инвестициялық табыс (ТИТ) және жарналар

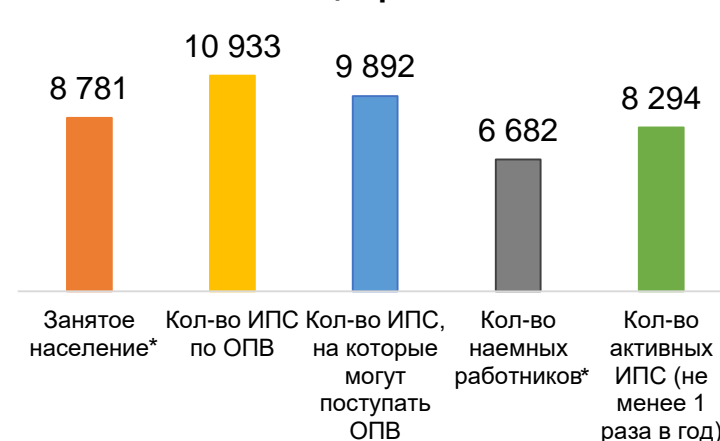


2019ж. ЖІӨ – ҚР статистика комитетінің шұғыл ақпараты бойынша

Зейнетақы ағымдары, млрд теңгемен

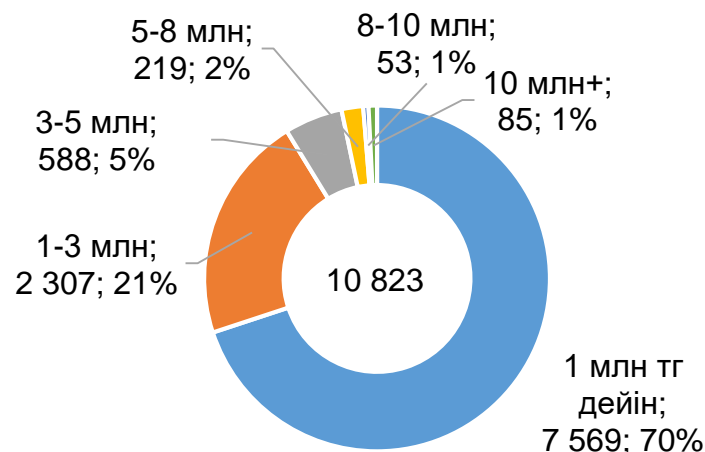


01.06.2020ж. жұмыспен қамтылған халық және МЗЖ салымшылары, мың бірлік

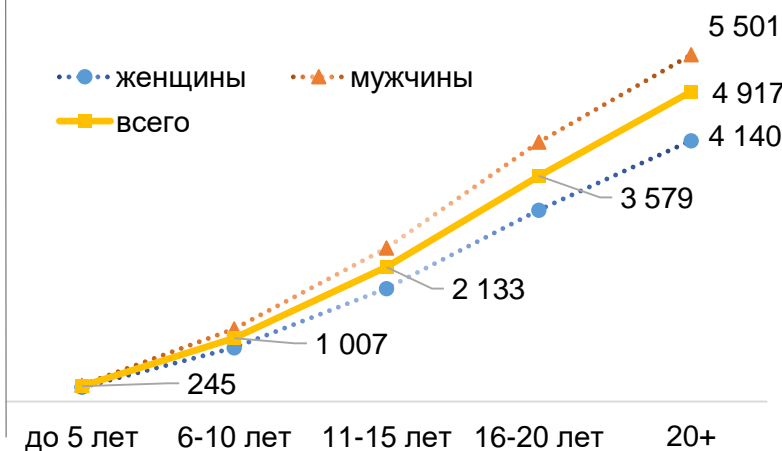


* ҚР статистика комитетінің 2019ж. деректері бойынша

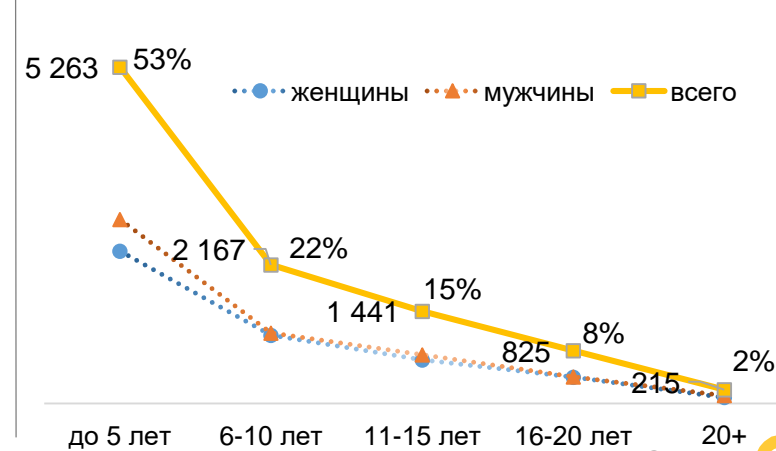
01.06.2020 ж. жинақ сомасы бөлінісінде МЗЖ бойынша ЖЗШ саны, мың адам



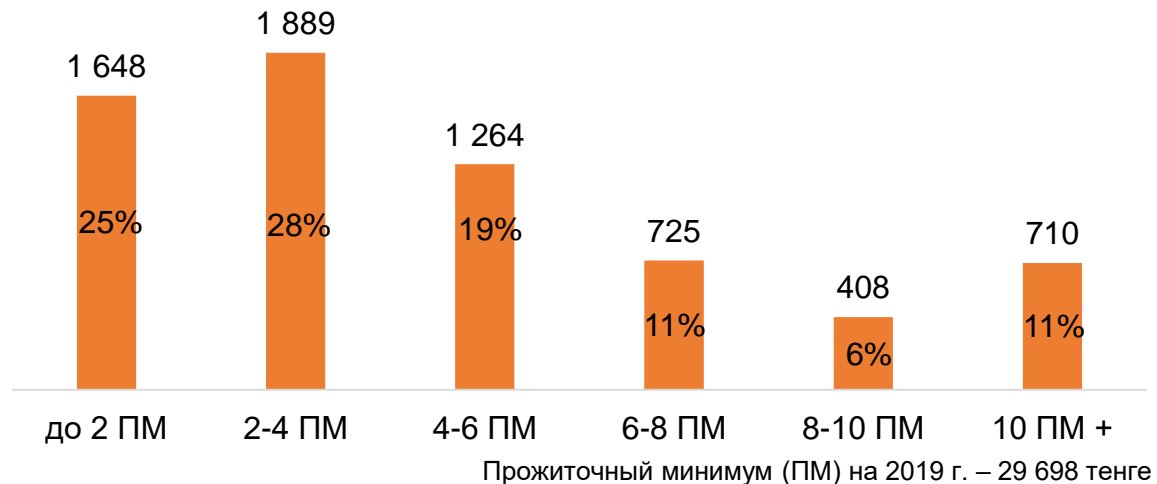
01.01.2020 ж. қатысу өтілі бойынша МЗЖ бойынша орташа жинақтар, мың теңге



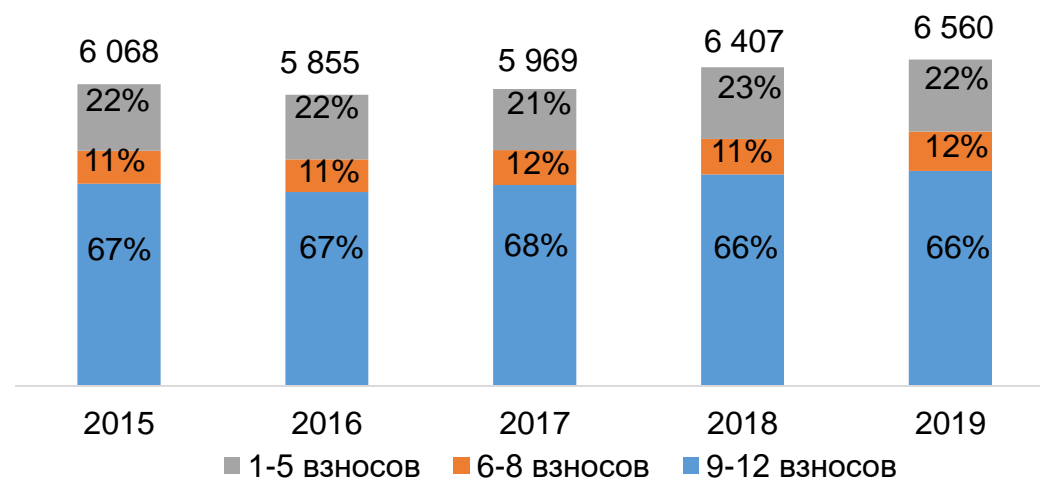
Қатысу өтіліне қарай МЗЖ бойынша ЖЗШ саны 01.01.2020 ж. жағдай бойынша, мың адам



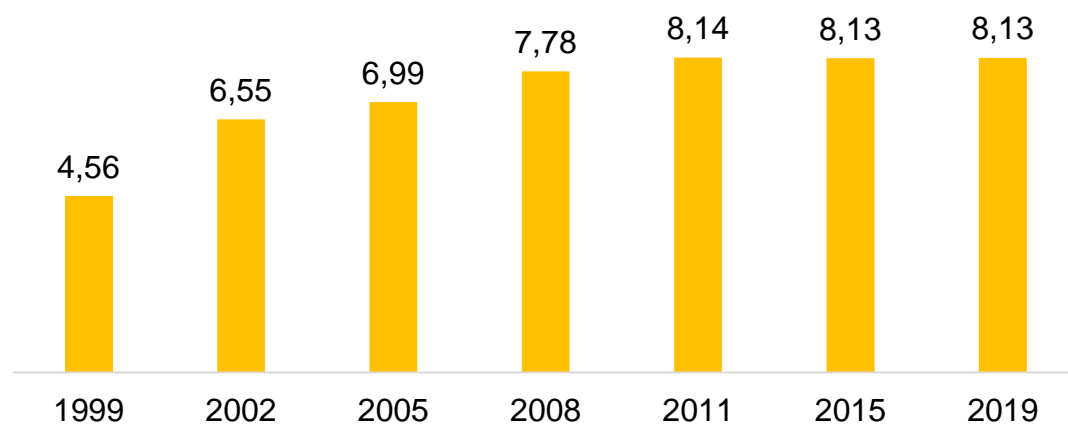
2019 жылғы кірістер тобы бойынша салымшылардың саны, мың адам



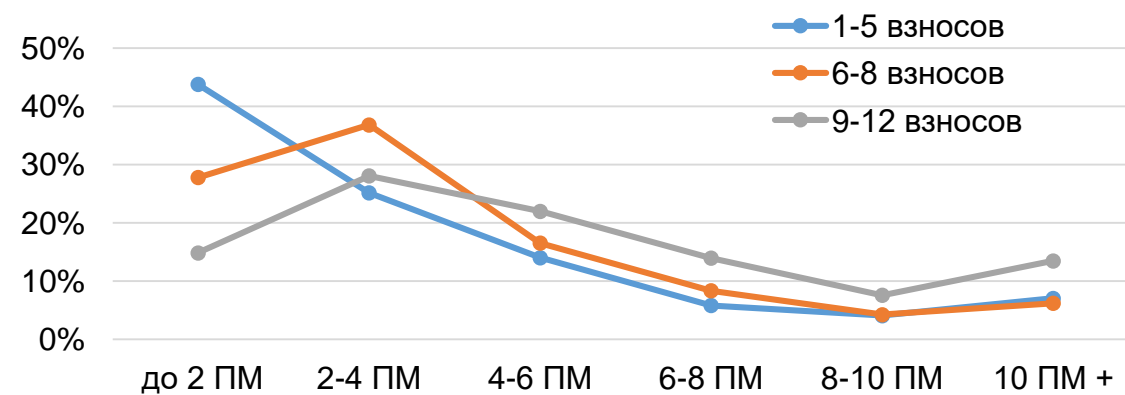
Жарналардың жүйелілігі бойынша 2015-2019 жж. МЗЖ бойынша белсенді ЖЗШ



Жыл бойынша жарналарды аударудың орташа жиілігі (жылына бір рет саны)



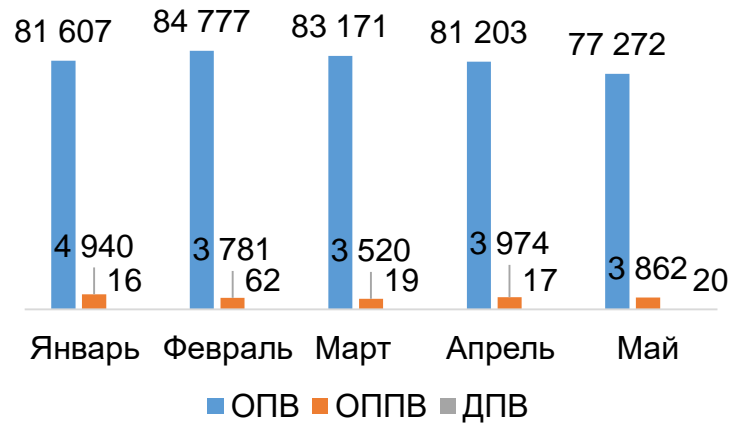
2019 ж. жарналар аудару жүйелілігі және кірістер тобы бойынша МЗЖ бойынша ЖЗШ саны, %



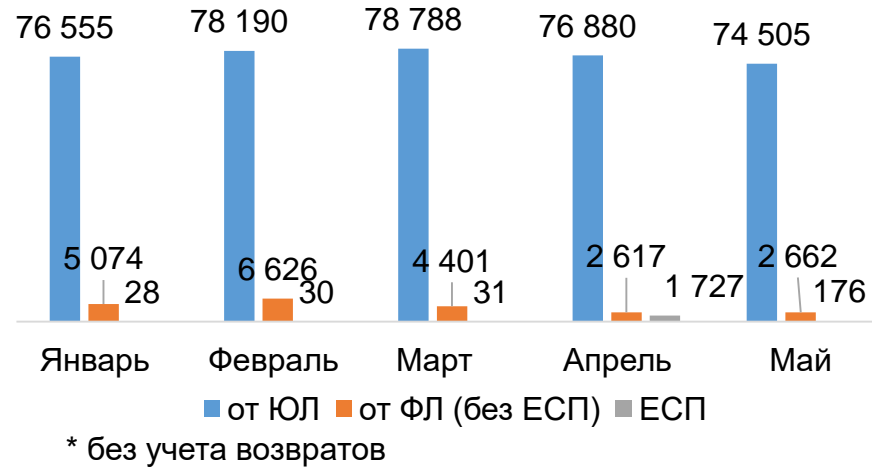
01.06.2020 Ж. ЗЕЙНЕТАҚЫ КӨРСЕТКІШТЕРІ



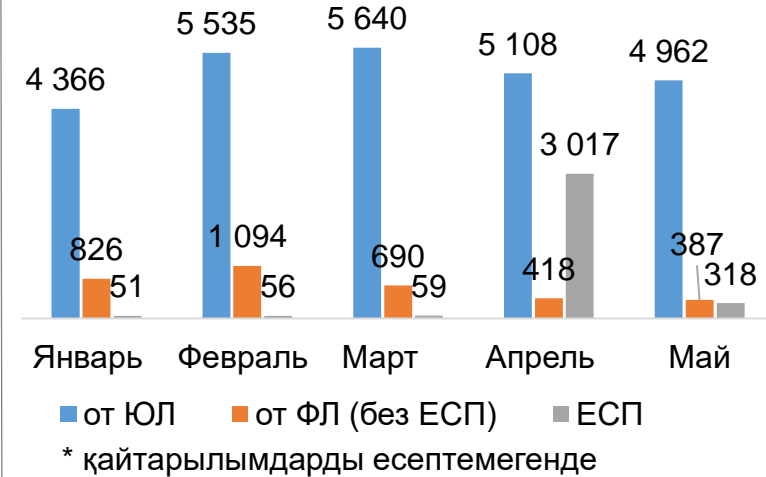
2020ж. жарналар сомасы, млн. тг.



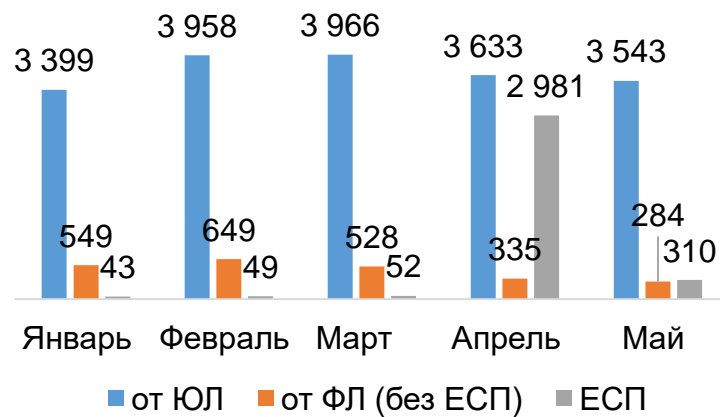
2020ж. МЗЖ есебінен түскен жарналар сомасы, млн. теңге



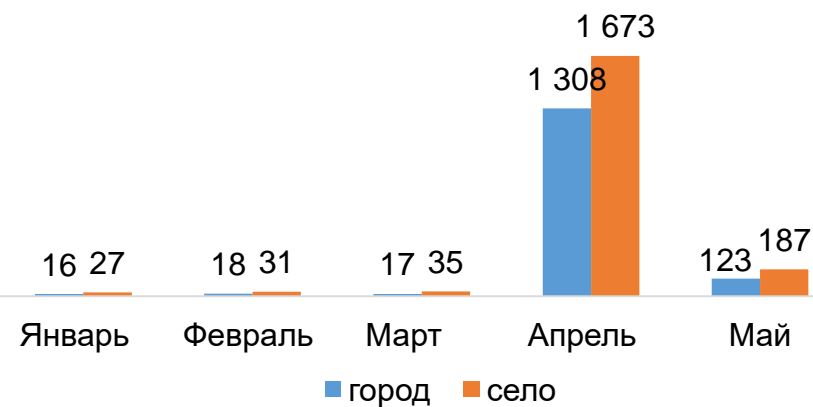
2020ж. МЗЖ бойынша түскен жарналар саны*, мың бірлік



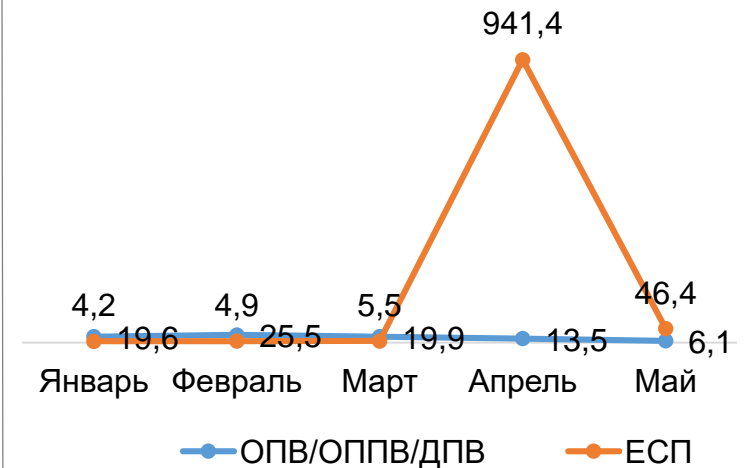
2020ж. жарна төлеушілер саны, мың бірлік



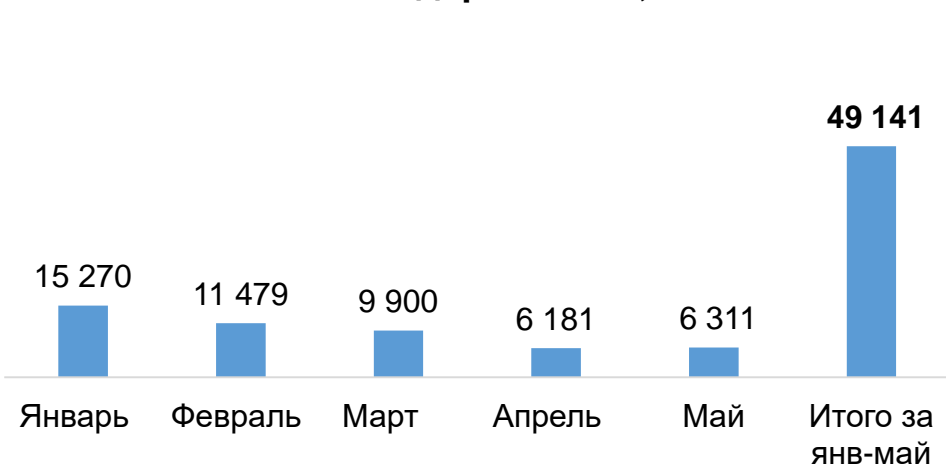
2020ж. БЖТ төлеушілер құрылымы (қала/ауыл), мың бірлік



2020ж. ашылған ЖЗШ саны, мың бірлік



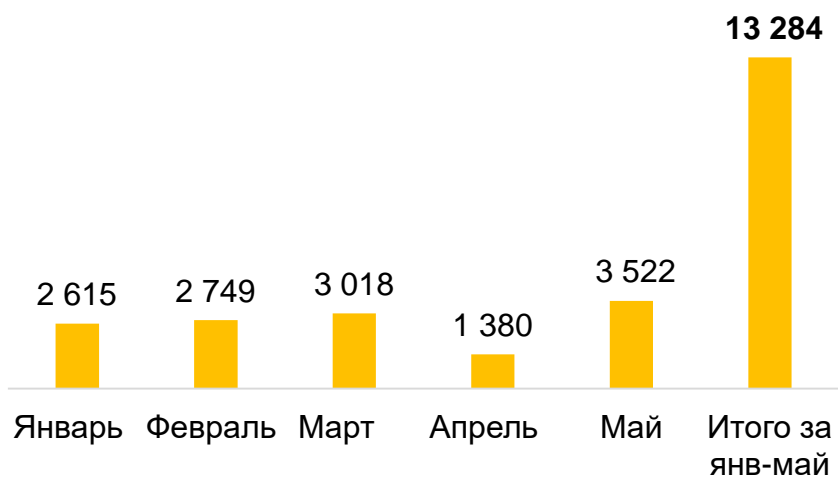
2020ж. төлемдер сомасы, млн. тг.



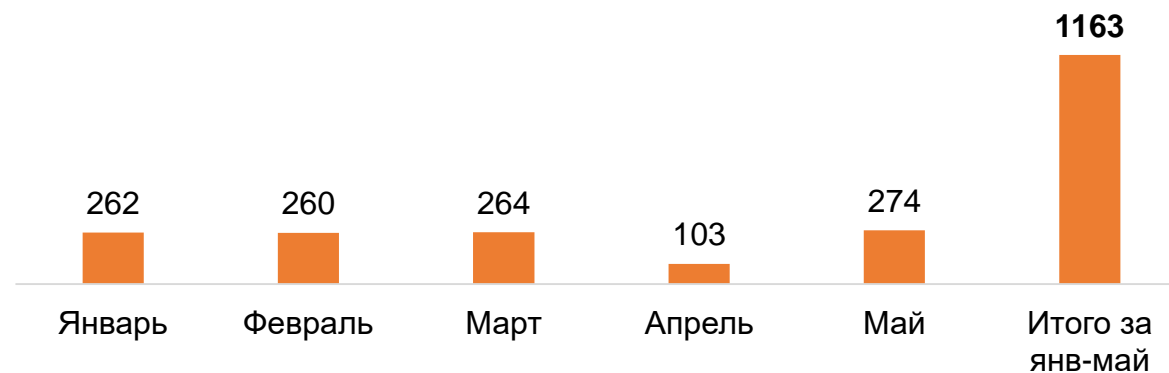
2020 жылғы төлем алушылардың саны, мың адам



2020 ж. СҰ-ға аударылған сома, млн. тг.



Зейнетақы аннуитеті шартын жасасқан салымшылар/алушылар саны, адам



ЗЕЙНЕТАҚЫ АКТИВТЕРІН БАСҚАРУ

ЗЕЙНЕТАҚЫ АКТИВТЕРІН БАСҚАРУ

Құрамы: ҚР Президенті– Кеңес Төрағасы
Премьер-Министр
Парламент Сенаты мен Мәжілісінің
төрағаларыҚР Президенті Әкімшілігінің
БасшысыҰлттық Банк ТөрағасыЕсеп комитетінің
төрағасыҚаржы министріҰлттық экономика
министрі
Жұмыс органы: ҚР Президенті Әкімшілігі



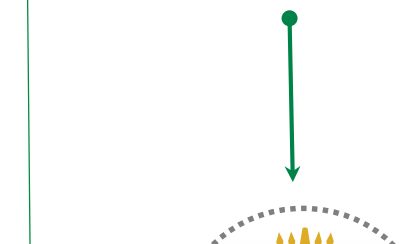
ҰЛТТЫҚ ҚОРДЫ БАСҚАРУ КЕҢЕСІ

ТӨМЕНДЕГІЛЕР БОЙЫНША ҰСЫНЫСТАР ӨЗІРЛЕУ:

- ЗЕЙНЕТАҚЫ АКТИВТЕРІН БАСҚАРУДЫҢ ТИІМДІЛІГІН АРТТЫРУ
- ЗЕЙНЕТАҚЫ АКТИВТЕРІН ОРНАЛАСТЫРУ ҮШІН РҰҚСАТ ЕТІЛГЕН ҚҰРАЛДАРДЫҢ ТІЗБЕСІ
- БЖЗҚ ҚЫЗМЕТІ ТУРАЛЫ ЖЫЛ САЙЫНҒЫ ЕСЕПТИ ҚАРАУ



ҚР ҮКІМЕТІ



ҚР ҰЛТТЫҚ БАНКІ

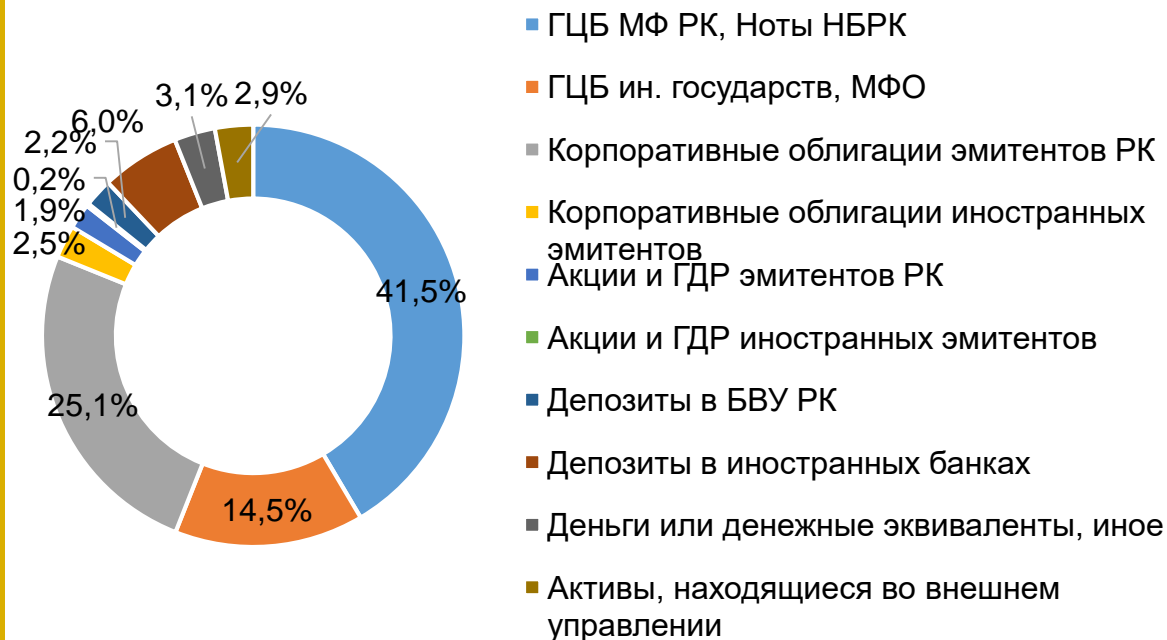
- ЗЕЙНЕТАҚЫ АКТИВТЕРІН ИНВЕСТИЦИЯЛАУ ҮШІН РҰҚСАТ ЕТІЛГЕН ҚАРЖЫ ҚҰРАЛДАРЫНЫҢ ТІЗБЕСІН БЕКІТЕДІ

- СЕНІМГЕРЛІК БАСҚАРУШЫ
- ИНВЕСТИЦИЯЛЫҚ ДЕКЛАРАЦИЯНЫ БЕКІТЕДІ
- ИНВЕСТИЦИЯЛЫҚ СТРАТЕГИЯНЫ ӨЗІРЛЕЙДІ
- ЗЕЙНЕТАҚЫ АКТИВТЕРІМЕН ОПЕРАЦИЯЛАР БОЙЫНША ШЕШІМДЕР ҚАБЫЛДАЙДЫ

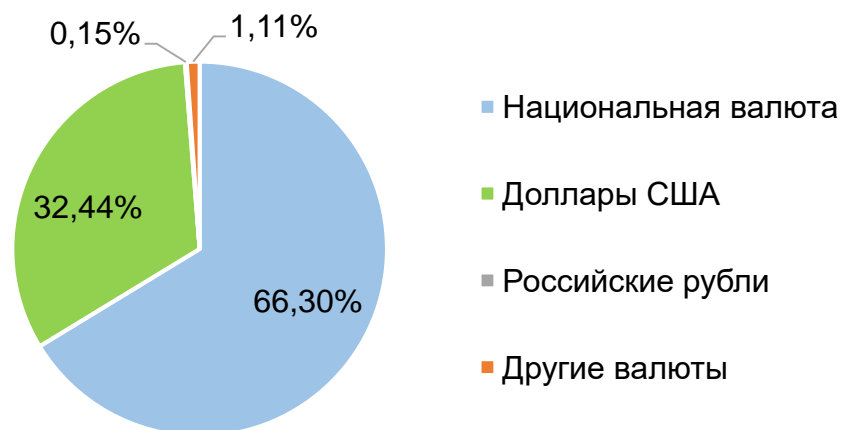
ИНВЕСТИЦИЯЛЫҚ БАСҚАРУ

Зейнетақы активтері портфелінің құрылымы, %

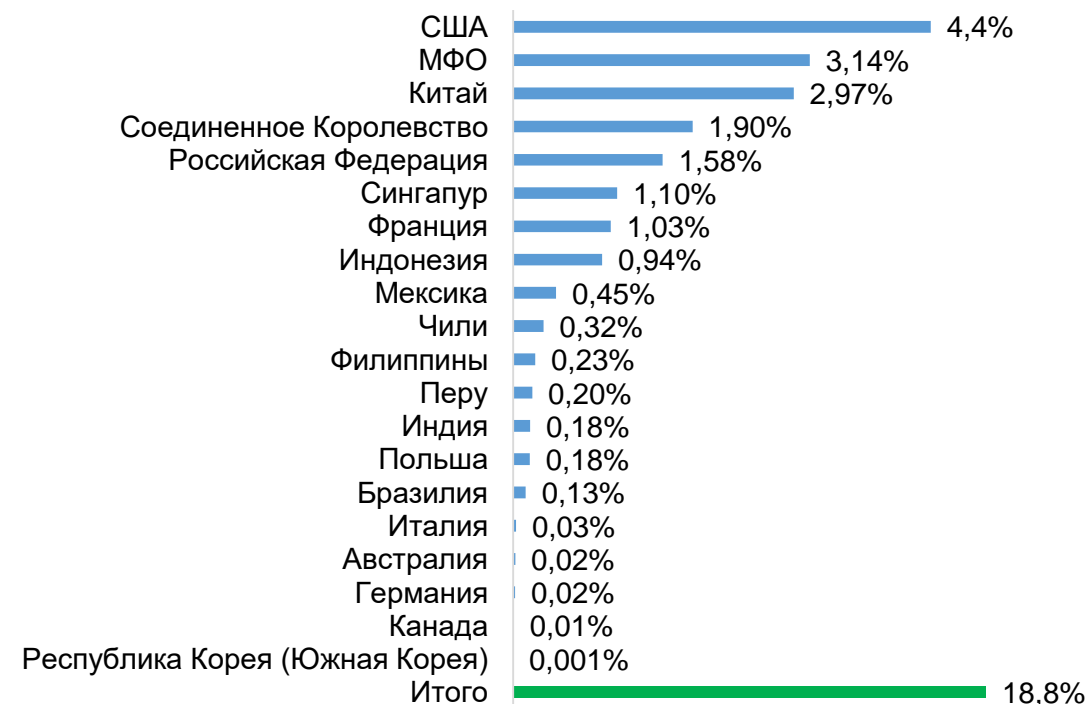
қаржылық құралдар бөлінісінде



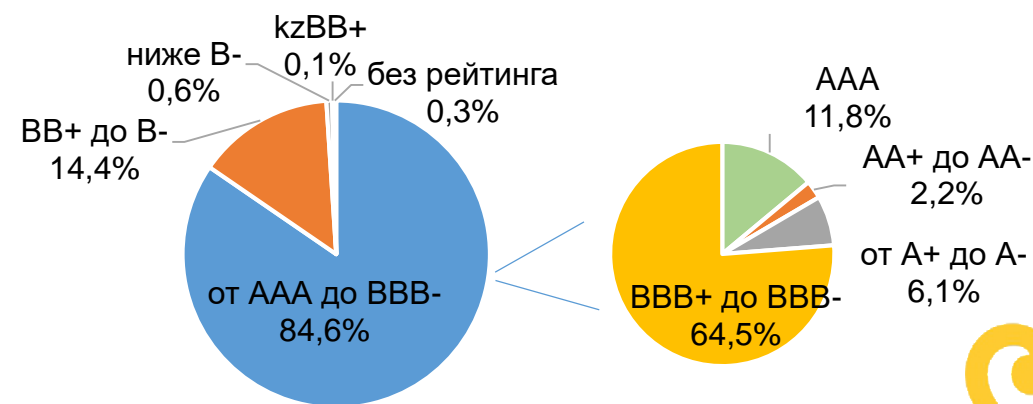
валюталар бөлінісінде



Елдер бөлінісіндегі шетелдік эмитенттер, %

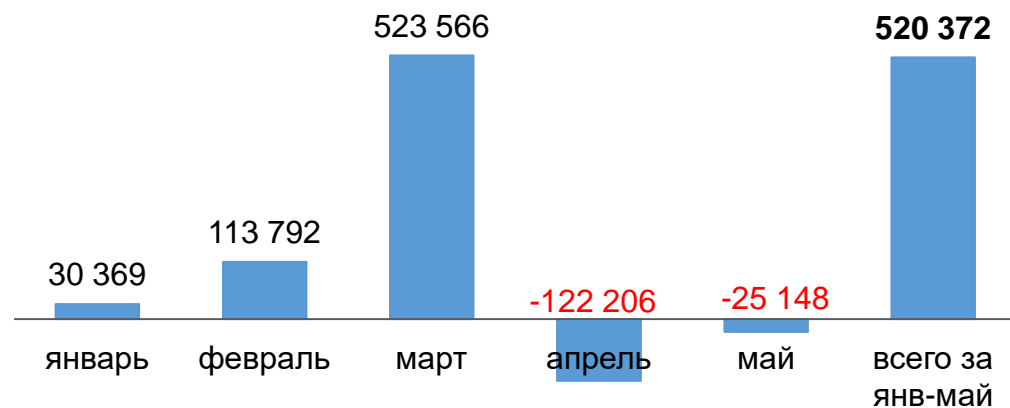


Кредиттік сапа бойынша портфельдің құрылымы, %



ИНВЕСТИЦИЯЛЫҚ БАСҚАРУ

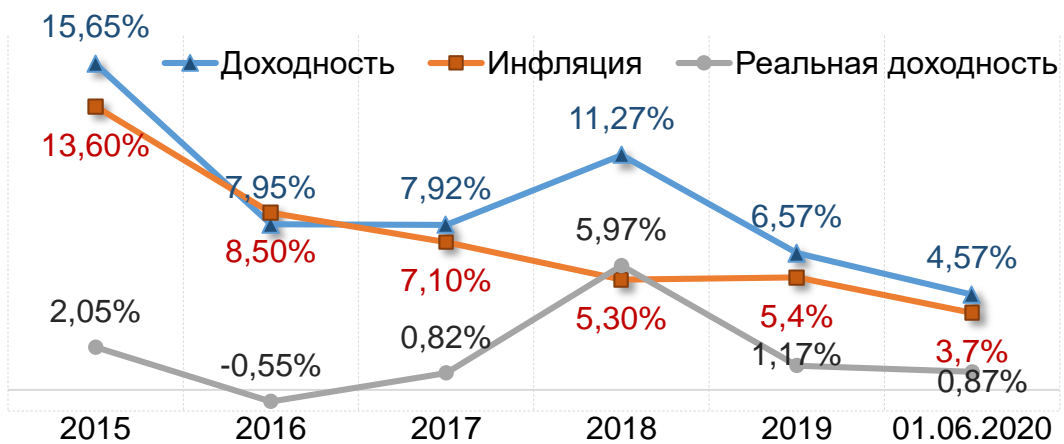
2020 жылғы қаңтар-мамырдағы инвестициялық табыс, млн. теңге



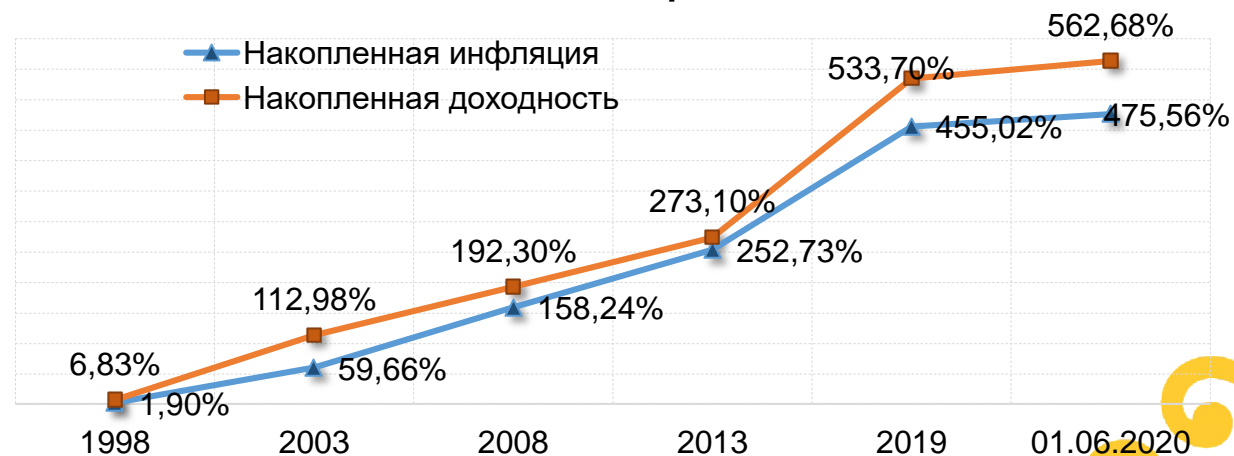
2020 жылғы қаңтар-мамырдағы инвестициялық табыс құрылымы, млн. теңге



2015-2020 жж. инфляция, кірістілік



1998-2019 жж. жинақталған инфляция және инвестициялық кірістілік





www.enpf.kz



enpf@enpf.kz



1418



Назарларыңызға рахмет!

